

Scheda Unica Annuale - Soddisfazione per il corso di studio concluso e condizione occupazionale dei laureati

Opzioni:

I dati **non** includono i laureati di corsi equivalenti dell'ordinamento D.M. n. 509/1999.

I dati sono confrontati con il totale della **classe di laurea** del complesso degli atenei.

Soddisfazione per il corso di studio concluso

dati aggiornati ad aprile 2021

Ateneo: **Università degli Studi di TRENTO - laurea magistrale biennale**

Classe: **sociologia e ricerca sociale (LM-88)**

Corso: **gestione delle organizzazioni e del territorio - già lavoro, organizzazione e sistemi informativi (LM-88)**

Laureati nell'anno solare 2020 (valori assoluti)

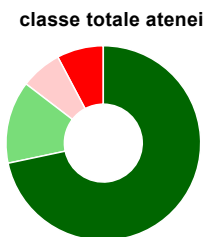
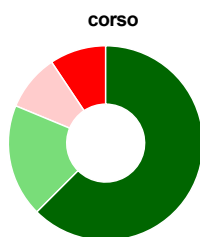
Laureati: **54**

Intervistati: **49**

Collettivo esaminato^(a): **36** [scheda di dettaglio](#)

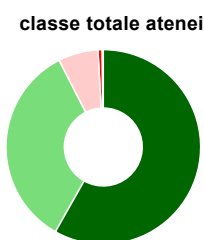
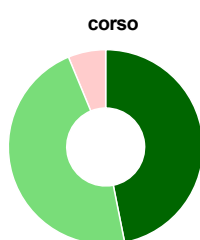
(a) Per una migliore confrontabilità della documentazione, si riportano i dati relativi ai **solli laureati che si sono iscritti al corso di laurea in anni recenti**, cioè a partire dal 2017: 36 di cui 32 intervistati.

Hanno frequentato regolarmente



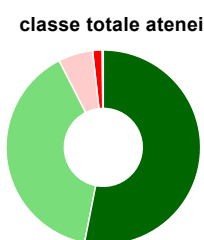
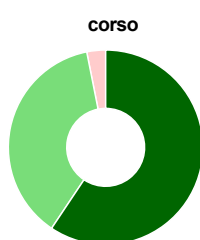
	corso	classe totale atenei
più del 75% degli insegnamenti previsti	62,5%	71,7%
tra il 50% e il 75%	18,8%	13,7%
tra il 25% e il 50%	9,4%	6,9%
meno del 25%	9,4%	7,7%
non rispondono	-	-
Totale	100%	100%

Hanno ritenuto il carico di studio degli insegnamenti adeguato alla durata del corso di studio



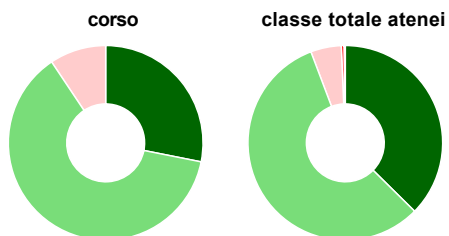
	corso	classe totale atenei
decisamente sì	46,9%	58,2%
più sì che no	46,9%	34,3%
più no che sì	6,3%	6,6%
decisamente no	-	0,7%
non rispondono	-	0,2%
Totale	100%	100%

Hanno ritenuto l'organizzazione degli esami (appelli, orari, informazioni, prenotazioni, ...) soddisfacente



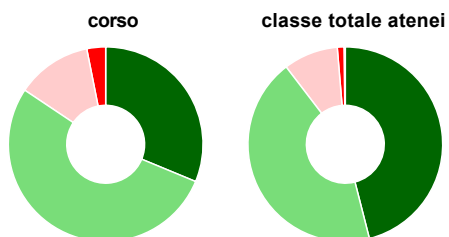
	corso	classe totale atenei
sempre o quasi sempre	59,4%	53,1%
per più della metà degli esami	37,5%	39,4%
per meno della metà degli esami	3,1%	5,8%
mai o quasi mai	-	1,5%
non rispondono	-	0,2%
Totale	100%	100%

Sono soddisfatti dei rapporti con i docenti in generale



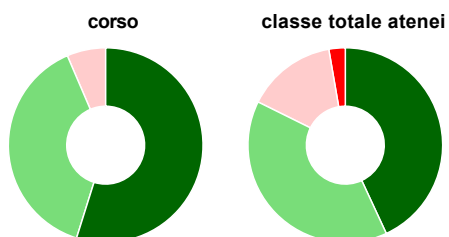
	corso	classe totale atenei
decisamente sì	28,1%	37,4%
più sì che no	62,5%	56,9%
più no che sì	9,4%	5,1%
decisamente no	-	0,4%
non rispondono	-	0,2%
Totale	100%	100%

Sono complessivamente soddisfatti del corso di laurea



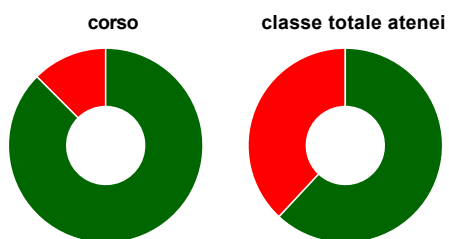
	corso	classe totale atenei
decisamente sì	31,3%	46,0%
più sì che no	53,1%	43,6%
più no che sì	12,5%	9,1%
decisamente no	3,1%	1,1%
non rispondono	-	0,2%
Totale	100%	100%

Valutazione delle aule



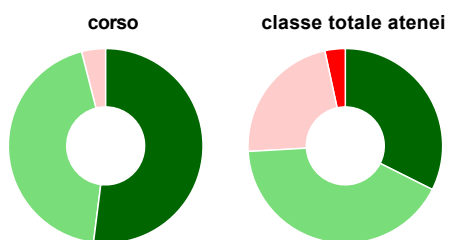
	corso	classe totale atenei
Hanno utilizzato le aule:	96,9%	97,6%
Valutazione (per 100 fruitori):		
sempre o quasi sempre adeguate	54,8%	43,1%
spesso adeguate	38,7%	39,2%
raramente adeguate	6,5%	15,0%
mai adeguate	-	2,7%
Totale	100%	100%

Valutazione delle postazioni informatiche



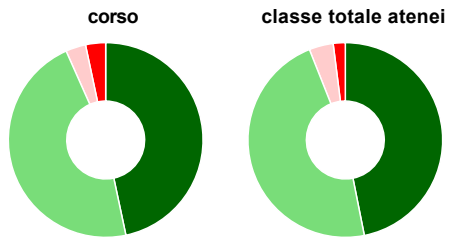
	corso	classe totale atenei
Hanno utilizzato le postazioni informatiche:	75,0%	77,9%
Valutazione (per 100 fruitori):		
in numero adeguato	87,5%	61,9%
in numero inadeguato	12,5%	38,1%
Totale	100%	100%

Valutazione delle attrezzature per le altre attività didattiche (laboratori, attività pratiche, ...)



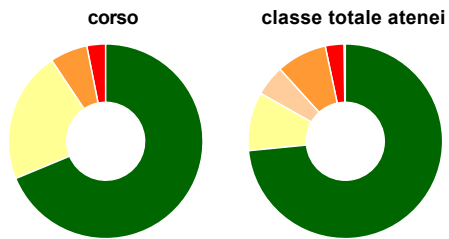
	corso	classe totale atenei
Hanno utilizzato le attrezzature per le altre attività didattiche (laboratori, attività pratiche, ...):	78,1%	78,5%
Valutazione (per 100 fruitori):		
sempre o quasi sempre adeguate	52,0%	32,4%
spesso adeguate	44,0%	41,7%
raramente adeguate	4,0%	22,5%
mai adeguate	-	3,4%
Totale	100%	100%

Valutazione dei servizi di biblioteca (prestito/consultazione, orari di apertura, ...)



	corso	classe totale atenei
Hanno utilizzato i servizi di biblioteca (prestito/consultazione, orari di apertura, ...):	93,8%	88,3%
Valutazione (per 100 fruitori):		
decisamente positiva	46,7%	46,9%
abbastanza positiva	46,7%	47,1%
abbastanza negativa	3,3%	4,0%
decisamente negativa	3,3%	2,0%
Totale	100%	100%

Si iscriverebbero di nuovo all'università?



	corso	classe totale atenei
sì, allo stesso corso dell'Ateneo	68,8%	73,5%
sì, ma ad un altro corso dell'Ateneo	21,9%	9,7%
sì, allo stesso corso, ma in un altro Ateneo	-	5,1%
sì, ma ad un altro corso e in un altro Ateneo	6,3%	8,4%
non si iscriverebbero più all'università	3,1%	3,1%
non rispondono	-	0,2%
Totale	100%	100%

Ateneo: **Università degli Studi di TRENTO - laurea magistrale biennale**

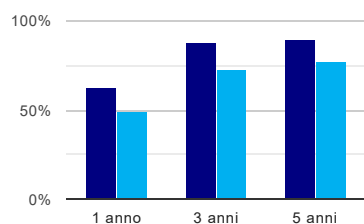
Classe: **sociologia e ricerca sociale (LM-88)**

Corso: **gestione delle organizzazioni e del territorio - già lavoro, organizzazione e sistemi informativi (LM-88)**

(valori assoluti)	Laureati	Intervistati	Collettivo esaminato ^(b)	
Laureati del 2019 a 1 anno:	47	34	16	scheda di dettaglio
Laureati del 2017 a 3 anni:	57	42	24	scheda di dettaglio
Laureati del 2015 a 5 anni:	44	29	20	scheda di dettaglio

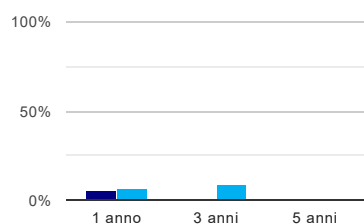
(b) Per una migliore confrontabilità della documentazione, si riportano i dati relativi ai **solli laureati che non lavoravano al momento della laurea**.

Tasso di occupazione⁽¹⁾



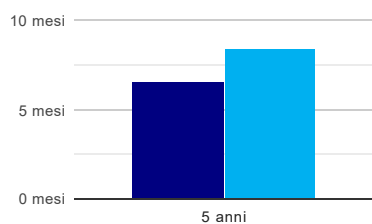
	1 anno	3 anni	5 anni
corso	62,5%	87,5%	90,0%
classe totale atenei	50,0%	72,5%	77,3%

Laureati che non lavorano, non cercano lavoro, ma sono impegnati in un corso universitario o in un tirocinio/praticantato⁽²⁾



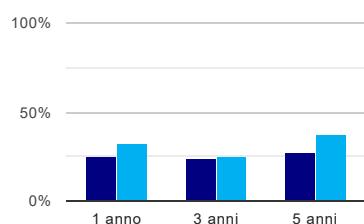
	1 anno	3 anni	5 anni
corso	6,3%	-	-
classe totale atenei	7,0%	9,4%	1,3%

Tempi di ingresso nel mercato del lavoro, dall'inizio della ricerca al reperimento del primo lavoro (medie, in mesi)



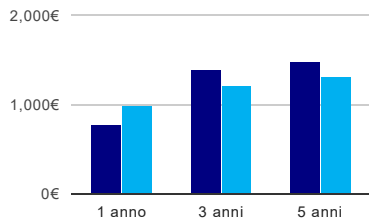
	1 anno	3 anni	5 anni
corso			6,6 mesi
classe totale atenei			8,4 mesi

Occupati che, nel lavoro, utilizzano in misura elevata le competenze acquisite con la laurea



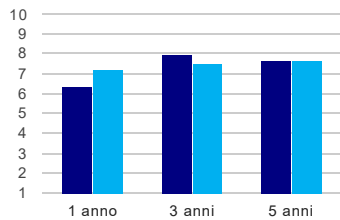
	1 anno	3 anni	5 anni
corso	25,0%	23,8%	27,8%
classe totale atenei	33,0%	25,2%	38,0%

Retribuzione mensile netta (medie, in euro)



	1 anno	3 anni	5 anni
corso	779€	1.388€	1.487€
classe totale atenei	989€	1.206€	1.314€

Soddisfazione per il lavoro svolto (medie, scala 1-10)



	1 anno	3 anni	5 anni
corso	6,4	8,0	7,7
classe totale atenei	7,2	7,5	7,6

(1) sono considerati occupati tutti coloro che dichiarano di svolgere una qualsiasi attività, anche di formazione o non in regola, purché retribuita.

(2) sono compresi quanti risultano impegnati in dottorati di ricerca, scuole di specializzazione, master universitari e, per i laureati di primo livello, altri corsi di laurea (di qualunque tipo, compresi i corsi attivati presso una delle Istituzioni di Alta Formazione Artistica e Musicale).

Scheda Unica Annuale - Soddisfazione per il corso di studio concluso e condizione occupazionale dei laureati

Opzioni:

I dati **non includono** i laureati di corsi equivalenti dell'ordinamento D.M. n. 509/1999.

I dati sono confrontati con il totale della **classe di laurea** della medesima ripartizione territoriale.

Soddisfazione per il corso di studio concluso

dati aggiornati ad aprile 2021

Ateneo: **Università degli Studi di TRENTO - laurea magistrale biennale**

Classe: **sociologia e ricerca sociale (LM-88)**

Corso: **gestione delle organizzazioni e del territorio - già lavoro, organizzazione e sistemi informativi (LM-88)**

Ripartizione territoriale sede del corso: **Nord-Est**

Laureati nell'anno solare 2020 (valori assoluti)

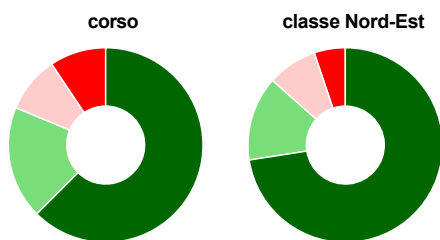
Laureati: **54**

Intervistati: **49**

Collettivo esaminato^(a): **36** [scheda di dettaglio](#)

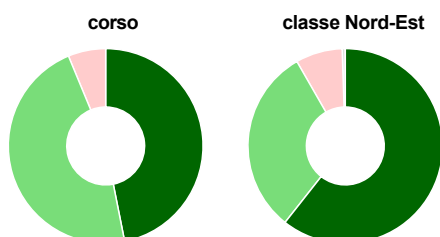
(a) Per una migliore confrontabilità della documentazione, si riportano i dati relativi ai **soli laureati che si sono iscritti al corso di laurea in anni recenti**, cioè a partire dal 2017: 36 di cui 32 intervistati.

Hanno frequentato regolarmente



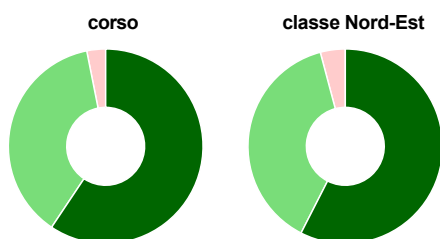
	corso	classe Nord-Est
più del 75% degli insegnamenti previsti	62,5%	72,5%
tra il 50% e il 75%	18,8%	14,0%
tra il 25% e il 50%	9,4%	8,3%
meno del 25%	9,4%	5,2%
non rispondono	-	-
Totale	100%	100%

Hanno ritenuto il carico di studio degli insegnamenti adeguato alla durata del corso di studio



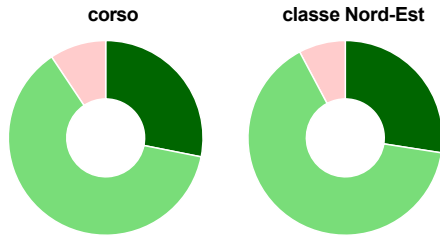
	corso	classe Nord-Est
decisamente sì	46,9%	60,6%
più sì che no	46,9%	31,1%
più no che sì	6,3%	7,8%
decisamente no	-	-
non rispondono	-	0,5%
Totale	100%	100%

Hanno ritenuto l'organizzazione degli esami (appelli, orari, informazioni, prenotazioni, ...) soddisfacente



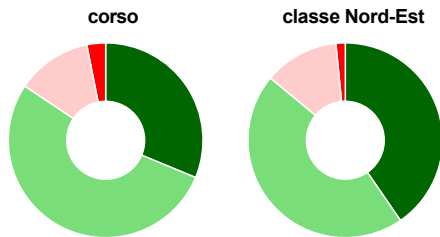
	corso	classe Nord-Est
sempre o quasi sempre	59,4%	57,5%
per più della metà degli esami	37,5%	38,3%
per meno della metà degli esami	3,1%	4,1%
mai o quasi mai	-	-
non rispondono	-	-
Totale	100%	100%

Sono soddisfatti dei rapporti con i docenti in generale



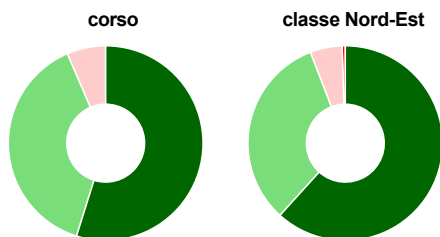
	corso	classe Nord-Est
decisamente sì	28,1%	27,5%
più sì che no	62,5%	64,8%
più no che sì	9,4%	7,8%
decisamente no	-	-
non rispondono	-	-
Totale	100%	100%

Sono complessivamente soddisfatti del corso di laurea



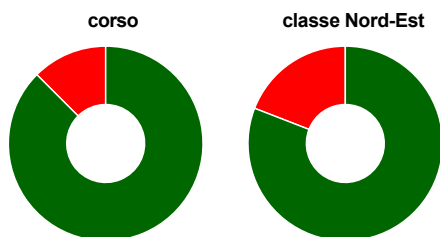
	corso	classe Nord-Est
decisamente sì	31,3%	40,4%
più sì che no	53,1%	45,6%
più no che sì	12,5%	12,4%
decisamente no	3,1%	1,6%
non rispondono	-	-
Totale	100%	100%

Valutazione delle aule



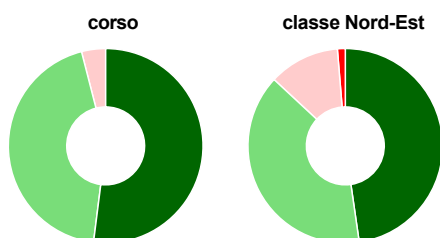
	corso	classe Nord-Est
Hanno utilizzato le aule:	96,9%	97,4%
Valutazione (per 100 fruitori):		
sempre o quasi sempre adeguate	54,8%	61,7%
spesso adeguate	38,7%	32,4%
raramente adeguate	6,5%	5,3%
mai adeguate	-	0,5%
Totale	100%	100%

Valutazione delle postazioni informatiche



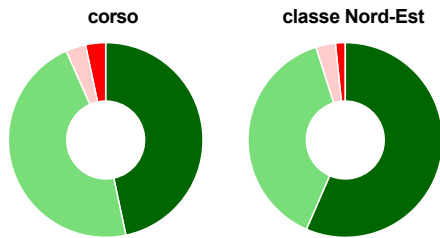
	corso	classe Nord-Est
Hanno utilizzato le postazioni informatiche:	75,0%	81,3%
Valutazione (per 100 fruitori):		
in numero adeguato	87,5%	80,9%
in numero inadeguato	12,5%	19,1%
Totale	100%	100%

Valutazione delle attrezzature per le altre attività didattiche (laboratori, attività pratiche, ...)



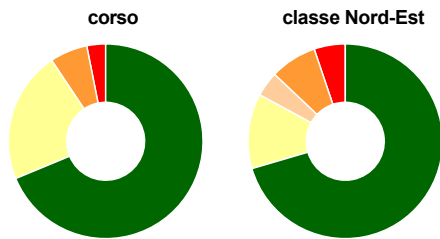
	corso	classe Nord-Est
Hanno utilizzato le attrezzature per le altre attività didattiche (laboratori, attività pratiche, ...):	78,1%	79,3%
Valutazione (per 100 fruitori):		
sempre o quasi sempre adeguate	52,0%	47,7%
spesso adeguate	44,0%	39,2%
raramente adeguate	4,0%	11,8%
mai adeguate	-	1,3%
Totale	100%	100%

Valutazione dei servizi di biblioteca (prestito/consultazione, orari di apertura, ...)



	corso	classe Nord-Est
Hanno utilizzato i servizi di biblioteca (prestito/consultazione, orari di apertura, ...):	93,8%	95,3%
Valutazione (per 100 fruitori):		
decisamente positiva	46,7%	56,5%
abbastanza positiva	46,7%	38,6%
abbastanza negativa	3,3%	3,3%
decisamente negativa	3,3%	1,6%
Totale	100%	100%

Si iscriverebbero di nuovo all'università?



	corso	classe Nord-Est
sì, allo stesso corso dell'Ateneo	68,8%	70,5%
sì, ma ad un altro corso dell'Ateneo	21,9%	12,4%
sì, allo stesso corso, ma in un altro Ateneo	-	4,1%
sì, ma ad un altro corso e in un altro Ateneo	6,3%	7,8%
non si iscriverebbero più all'università	3,1%	5,2%
non rispondono	-	-
Totale	100%	100%

Condizione occupazionale

Anno di indagine: 2020
dati aggiornati ad aprile 2021

Ateneo: Università degli Studi di TRENTO - laurea magistrale biennale

Classe: sociologia e ricerca sociale (LM-88)

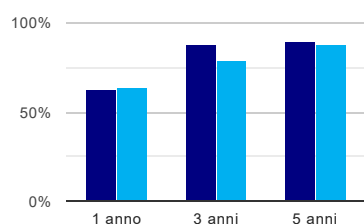
Corso: gestione delle organizzazioni e del territorio - già lavoro, organizzazione e sistemi informativi (LM-88)

Ripartizione territoriale sede del corso: Nord-Est

(valori assoluti)	Laureati	Intervistati	Collettivo esaminato ^(b)	
Laureati del 2019 a 1 anno:	47	34	16	scheda di dettaglio
Laureati del 2017 a 3 anni:	57	42	24	scheda di dettaglio
Laureati del 2015 a 5 anni:	44	29	20	scheda di dettaglio

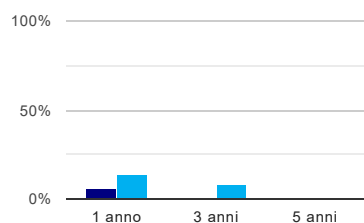
(b) Per una migliore confrontabilità della documentazione, si riportano i dati relativi ai **solli laureati che non lavoravano al momento della laurea**.

Tasso di occupazione⁽¹⁾



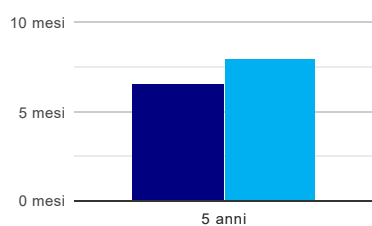
	1 anno	3 anni	5 anni
corso	62,5%	87,5%	90,0%
classe Nord-Est	63,6%	79,0%	88,3%

Laureati che non lavorano, non cercano lavoro, ma sono impegnati in un corso universitario o in un tirocinio/praticantato⁽²⁾



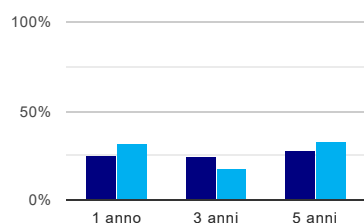
	1 anno	3 anni	5 anni
corso	6,3%	-	-
classe Nord-Est	13,6%	7,6%	-

Tempi di ingresso nel mercato del lavoro, dall'inizio della ricerca al reperimento del primo lavoro (medie, in mesi)



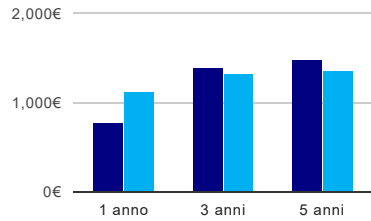
	1 anno	3 anni	5 anni
corso			6,6 mesi
classe Nord-Est			8,0 mesi

Occupati che, nel lavoro, utilizzano in misura elevata le competenze acquisite con la laurea



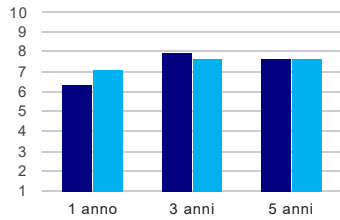
	1 anno	3 anni	5 anni
corso	25,0%	23,8%	27,8%
classe Nord-Est	31,6%	17,6%	32,9%

Retribuzione mensile netta (medie, in euro)



	1 anno	3 anni	5 anni
corso	779€	1.388€	1.487€
classe Nord-Est	1.121€	1.326€	1.353€

Soddisfazione per il lavoro svolto (medie, scala 1-10)



	1 anno	3 anni	5 anni
corso	6,4	8,0	7,7
classe Nord-Est	7,2	7,6	7,6

(¹) sono considerati occupati tutti coloro che dichiarano di svolgere una qualsiasi attività, anche di formazione o non in regola, purché retribuita.

(²) sono compresi quanti risultano impegnati in dottorati di ricerca, scuole di specializzazione, master universitari e, per i laureati di primo livello, altri corsi di laurea (di qualunque tipo, compresi i corsi attivati presso una delle Istituzioni di Alta Formazione Artistica e Musicale).